



Balança Digital Bioimpedância

Manual do Usuário

Ref: SQ-4281

ATENÇÃO!

- Balança destinada a uso pessoal;
- Não verificado. Não pode ser utilizada, mesmo ocasionalmente, para nenhuma das finalidades previstas na Portaria Inmetro nº 236 de 1994.

Leia o manual com atenção e guarde-o para consulta futura

I - FUNÇÃO DO PRODUTO

1. Capacidade Máxima: 180kg / 396lb;

2. Liga e desliga automaticamente;

Observação: a balança será ligada quando um peso de 5kg ou mais for colocado sobre ela. Depois de ligar, o peso mínimo de medição é de 3kg. Precisão 100g;

3. Medição: peso corporal, IMC, gordura corporal, água corporal, gordura visceral, massa muscular, massa óssea, proteínas, obesidade, idade do corpo, LBM (peso corporal magro) e metabolismo;

4. Sistema de sensor de extensômetro de alta precisão e CPU de alto desempenho;

5. Plataforma de vidro temperado proporcionando mais segurança;

6. Duas opções de unidades: kg / lb (clique no botão na parte de trás da balança);

7. Indicação de carga da bateria;

8. Indicação de sobrecarga.

II - BATERIA

1. Utiliza 2 pilhas AAA (não inclusas).

III - OPERAÇÃO

A. Como medir o peso corporal:

Caso a balança não seja conectada ao Bluetooth, ela irá medir apenas seu peso corporal. Siga a etapa abaixo:

1. Coloque sua balança em uma superfície dura e plana (não use em carpete ou superfície macia);

2. Pise cuidadosamente na plataforma da balança. Fique o mais parado possível até que a leitura do peso seja mostrada no display;

3. A balança será desligada automaticamente se não houver mais operação.

B. Como conectar com o Bluetooth para registrar as demais medições corporais:

1. Baixe o aplicativo "OKOK": escaneie o QR Code abaixo (e/ou localizado embaixo da balança) e faça o Download do aplicativo OKOK em seu smartphone.



Após escanear o código selecione "INTERNATIONAL" e faça o download do aplicativo em seu smartphone.



中文版

INTERNATIONAL

OU



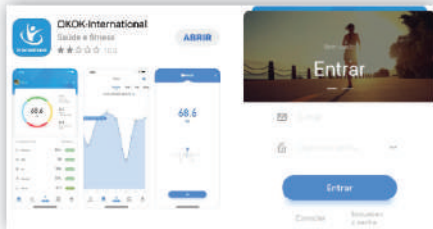
Escaneie o código e faça o download do aplicativo em seu smartphone.

Observação: o aplicativo está disponível para IOS  e Android  versão 4.3 e Bluetooth 4.0 (ou versão acima)

2. Baixe o APP "OKOK" na loja da Apple ou na loja online do Google Play;

2.1. Inicie o "OKOK" e registre uma conta;

2.2. Edite e complete o perfil do usuário:



3. Emparelhe o dispositivo:

3.1. Primeiro, ligue a função Bluetooth do seu dispositivo:

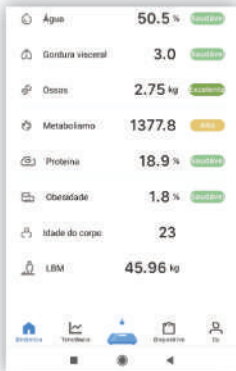
<Configuração> - <Bluetooth>;

3.2. Inicie o APP "OKOK" e siga as instruções: clique no seu telefone para emparelhar a balança de gordura corporal Bluetooth



IV - MEDIDA

1. Coloque a balança em uma superfície plana e abra a balança fazendo com que o display mostre "0,0";
2. Suba na base da balança com os pés descalços e fique parado o quanto possível até que a leitura do peso apareça e fique travada no display; Aguarde até que essa mesma unidade apareça no APP juntamente com as demais informações:



V - ÍCONE DE ERRO DA BALANÇA

1. Sobrecarga ou medição em operações de erro: o display indicará "Err", quando a balança estiver acima da capacidade máxima. Remova o peso para evitar qualquer dano;
2. Bateria fraca: o display indicará "Lo", abra a tampa da bateria e substitua por novas pilhas com a polaridade correta.

Err

Lo

VI - ATENÇÃO

1. Tire os sapatos e as meias e mantenha os pés descalços em contato com os eletrodos ao tirar % gordura corporal, % água, % muscular, substância óssea (kg), IMC e aferição de calorias;
2. Se houver mau funcionamento da balança, verifique as baterias; troque por novas baterias se necessário;
3. Use um pano macio com álcool ou limpador de vidros para limpar a superfície se estiver suja. Não use sabão neutro ou outros produtos químicos. Mantenha afastada da água, do calor e do frio extremo;
4. A balança é um dispositivo de medição de alta precisão. Nunca pule ou pise na balança;
5. A balança destina-se apenas ao uso pessoal e familiar. Não é adequada para uso profissional. As informações levantadas por ela são apenas para referência. Você deve consultar um médico ao iniciar um programa de dieta ou exercícios.

A plataforma de vidro pode ser bastante escorregadia quando molhada, portanto, certifique-se de que o vidro e os pés estejam secos antes de usar. Nunca pise na base da balança com os pés molhados.



VII - DISPOSITIVOS DE DESEMPARELHAMENTO

1. Se o usuário quiser emparelhar outro dispositivo, clique em <Configurações> - <Minha balança> - <Desligado> para desemparelhar este dispositivo.

VIII - CADASTRO DE OUTROS USUÁRIOS

1. Você pode cadastrar até 07 usuários na mesma conta:



Importado por:

SQ COMÉRCIO E DISTRIBUIÇÃO LTDA.
RODOVIA BR 101, Nº 21.800, GALPÃO B02
CORVETA - ARAQUARI - SC - CEP: 89245-000
CNPJ: 08.822.792/0002-72

(Cód. de Defesa do Consumidor Lei 8.078/90):

Características: Produto durável denominado
Balança digital bioimpedância

Composição: Plástico, vidro e componentes
eletrônicos

Prazo de validade: Indeterminado

Produto não perecível

País de origem: China

SAC: sac@sqcomercio.com.br

Módulo Bluetooth Modelo: F-6988


Homologado por:

SQ COMÉRCIO E DISTRIBUIÇÃO LTDA

CNPJ: 08.822.792/0002-72

Fabricante do Módulo:

Shenzhen Xinxiongxin Technology Co., Ltd.



Este produto utiliza
módulo modelo F-6988
homologado na Anatel sob
o nº de homologação


02863-22-04563

<< Este equipamento não tem direito a proteção contra interferência prejudicial e não pode causar interferência em sistemas devidamente autorizados. >>

Para informações do produto homologado acesse o site: <https://sistemas.anatel.gov.br/sch>