



# Maçarico à Gás Recarregável

Ref.: SQ 3920



## Manual do Usuário



Leia antes de usar e guarde este manual para futuras consultas.

## Símbolos e seus significados





Símbolos	Nome	Explicação
	Consulte o manual de instruções	Leia o manual de operações/instruções antes de utilizar o equipamento.
	Utilize EPI (Equipamento de Proteção Individual)	Utilize Equipamento de Proteção Individual adequado para cada tipo de trabalho.
	Atenção	Alerta de segurança (riscos de acidentes) e atenção durante o uso.
	Descarte seletivo	Faça o descarte das embalagens adequadamente, conforme legislação vigente da sua cidade, evitando contaminação de rios, córregos e esgotos

Tabela 1 – Símbolos e seus significados

## 1 – AVISOS DE SEGURANÇA PARA EQUIPAMENTO EM GERAL:



Leia todos os avisos de segurança e todas as instruções. Esse manual contém detalhes da operação e funcionamento do maçarico.

Não utilize o equipamento sem antes ler o manual de instruções e proceda conforme as orientações. Ao utilizar o equipamento, siga as precauções básicas de segurança a fim de evitar acidentes.

**Guarde o manual para uma consulta posterior ou para repassar as informações a outras pessoas que venham a operar o equipamento.**

### 1.1. Avisos de segurança:

**a. Este equipamento é previsto para funcionar como maçarico com a utilização de gás butano liquefeito.**

Leia todos os avisos de segurança, instruções, ilustrações e especificações fornecidos com este equipamento. Não seguir todas as instruções listadas abaixo pode resultar em ferimentos sérios.

**b. Partes acessíveis podem estar muito quentes.** A cada uso do maçarico o bico estará quente, não toque no bico até que ele esfrie.

**c. Verifique se há vazamentos.** Verifique se há o barulho de gás escapando. Não use se estiver vazando.

**d. Não use o maçarico próximo a outras fontes de ignição.** Um possível vazamento pode inflamar o gás.

**e. Não modifique este equipamento.** Seria perigoso tentar modificar, reparar ou desmontar os ajustes ou a construção do maçarico.

**f. Use Equipamento de Proteção Individual.** Use luvas e proteção, mangotes, aventais, óculos, entre outros. O material deste equipamento é do tipo incombustível.

**g. Mantenha os observadores a uma distância segura da área de trabalho.** Qualquer pessoa que entre na área de trabalho deve usar Equipamento de Proteção Individual.

**h. Segure o maçarico somente pelo corpo ao executar uma operação.** Não toque na região do bico, risco de queimadura grave.

**i. Não utilize o maçarico próximo a materiais inflamáveis.** A chama poderá inflamar esses materiais

**j. A chama pode ser perigosa se utilizada inadequadamente.** Ela nunca deve ser direcionada para outras pessoas, contra si, instalações elétricas vivas ou superfícies inflamáveis.

**k. Risco de explosão.** Não opere o maçarico em atmosferas explosivas, como na presença de líquidos inflamáveis, gases ou poeira. Utilize somente em ambiente arejado e ventilado.

**l. Risco de monóxido de carbono.** A queima do gás do maçarico produz monóxido de carbono (CO) que é invisível, não tem cheiro e pode matar. Utilizar o maçarico em ambientes fechados pode ser perigoso. Use somente em áreas bem ventiladas. Se sentir dor de cabeça ou náusea, desligue o maçarico e respire ar fresco rapidamente.

**m. Evite a ignição não intencional.** Assegure que a trava do gatilho está habilitada quando o maçarico não estiver em uso.

n. **Guarde o maçarico fora do alcance de crianças e não permita que pessoas não familiarizadas com o equipamento ou com estas instruções o operem.** Os equipamentos são perigosos nas mãos de usuários não treinados.

## **2 – INSTRUÇÕES ESPECÍFICAS DOS PRODUTOS:**

2.1. Aplicações/dicas de uso deste equipamento é previsto para funcionar como maçarico com a utilização de gás butano liquefeito (não acompanha refil). Indicado para pequenas aplicações de reparo, aquecer, encolher, fundir, gratinar, dourar, descongelar. Ideal para culinária, artesanatos, camping, acendimento de churrasqueiras e outros. Não acompanha gás, adquirir refil de gás butano para isqueiros e mini maçaricos.

### **2.2. Destaques/diferenciais:**

Possui acendimento automático, botão trava para trabalhos contínuos, trava de segurança que evita acendimento involuntário e regulador de intensidade da chama.

### **2.3. Características técnicas:**

Modelo	Maçarico à gás Recarregável
Código	SQ3920
Material do corpo	Plástico
Material da ponta	Aço
Tipo de ignição	Automática
Trava do gatilho (Ligado)	Sim
Trava de segurança do gatilho (Desligado)	Sim
Gás utilizado	Butano liquefeito
Capacidade do reservatório	18 ml
Temperatura da chama	até 1.300°C
Método de acionamento	Gatilho manual
Regulagem do Gás	Manual

Tabela 2 - Características técnicas

### **2.4.: Componentes:**



Fig. 1 - Componentes

1. Bico
2. Válvula de ajuste de intensidade da chama
3. Gatilho
4. Trava de chama contínua
5. Válvula para abastecimento

### **2.5. Abastecimento do gás**

Utilize apenas gás butano (igual ao utilizado em isqueiros). Antes de abastecer/reabastecer o maçarico, certifique-se de que o equipamento está desligado e a chama apagada. Abasteça/reabasteça ao ar livre ou em locais com boa ventilação.

#### **Para realizar o reabastecimento, siga os seguintes passos:**

- a. Segure o maçarico de cabeça para baixo;
- b. Insira e pressione o bico de gás na válvula de abastecimento;
- c. Pare de abastecer quando o gás começar a transbordar;
- d. Aguarde alguns minutos para utilizar o maçarico;



Fig. 2 - Conexão do cilindro

### **2.6. Ignição**

- a. Mova a trava do gatilho (1) para o lado esquerdo para liberar o gatilho;
- b. Pressione o gatilho (2) para acender o maçarico;
- c. Ajuste a válvula (3) para a intensidade da chama;
- d. Para utilizar o maçarico de maneira contínua, empurre a trava (1) para o lado direito.



Fig. 3 - Ignição

## 2.7. Extinção da chama

Quando o modo operação contínua está desativado, apenas solte o gatilho para cortar o fornecimento de gás e extinguir a chama. Já no modo operação contínua, empurre o seletor de chama contínua para baixo. Com isso o fornecimento de gás será cortado e a chama extinguida.



**ATENÇÃO:** NUNCA DEIXE O MAÇARICO SEM VIGILÂNCIA OPERANDO NO MODO CHAMA CONTÍNUA.



USE SEMPRE O RECURSO TRAVA DE SEGURANÇA DO GATILHO (PARA EVITAR O ACIONAMENTO NO CASO DE DERRUBAR ACIDENTALMENTE O MAÇARICO). ESSA CARACTERÍSTICA TAMBÉM RESTRINGE O USO DO EQUIPAMENTO POR INEXPERIENTES OU CRIANÇAS.



NUNCA ENCOSTE NO BICO DE CHAMA QUENTE, SE NECESSÁRIO, UTILIZE LUVA DE PROTEÇÃO CONTRA CALOR.



NÃO SE RECOMENDA O USO DO MAÇARICO DE “CABEÇA PARA BAIXO”.

## 2.8. Armazenagem

- Solte o gatilho (3) para extinguir a chama;
- Guarde o maçarico em uma área bem ventilada, longe de qualquer chama ou fonte de ignição;

## 2.9. Limpeza

Para evitar acidentes, sempre desligue o equipamento antes de limpar ou realizar uma manutenção. Quando a chama suaviza ou muda de aparência, a ponta e o local do tubo devem ser limpos com um pano seco. Recomenda-se verificar a necessidade de limpeza periodicamente.

## 3 – INSTRUÇÕES GERAIS DE MANUTENÇÃO E PÓS-VENDA:

Os produtos SQ, quando utilizados de forma adequada, ou seja, conforme as orientações desse manual, apresentam baixos níveis de manutenção.

### 3.1. Manutenção

Certifique-se que o equipamento está desligado antes de realizar qualquer inspeção ou manutenção. Em caso de falhas no produto, suspenda imediatamente o uso e entre em contato com a SQ através do SAC: [sac@sqcomercio.com.br](mailto:sac@sqcomercio.com.br).

### 3.2. Pós-venda

Em caso de dúvida sobre o funcionamento do equipamento, entre em contato através do e-mail [sac@sqcomercio.com.br](mailto:sac@sqcomercio.com.br).

### 3.3. Descarte do produto



Não descarte peças e partes do produto no lixo comum. Procure separar e encaminhar para a coleta seletiva. Informe-se em seu município sobre locais ou sistemas de coleta seletiva.

- Referência: SQ-3920
- Origem: China
- SAC: [sac@sqcomercio.com.br](mailto:sac@sqcomercio.com.br)

**Importado por:**  
**SQ COMÉRCIO E DISTRIBUIÇÃO LTDA.**  
RODOVIA BR 101, Nº 21.800, GALPÃO B02  
CORVETA - ARAQUARI - SC - CEP: 89245-000  
CNPJ: 08.822.792/0002-72