




***MAÇARICO***

**Manual do Usuário**  
***Ref.:SQ-3664***

Leia o manual com atenção e guarde-o  
para consulta futura

 **AVISO:** Evite queimaduras ou graves lesões por mau uso, leia com atenção as instruções de uso.

---



\* Certifique-se de que não há sujeiras no bico antes de usar.

## Instruções





- Método de instalação

1. Rode o regulador de gás para a direção (-) até o fim para desligar a válvula;

- Após instalado, verifique se há sons ou cheiros, limpe e remova o refil de gás se notar algum vazamento.

## Ignição

1. Rode o regulador de gás para (+), puxe o gatilho para inflamar após 1-2 segundos. Se não for bem sucedido uma vez, puxar o gatilho várias vezes;
2. O nível do fogo é ajustado pelo regulador de gás. Ajuste o gás para (-) diminuindo a chama.

Símbolos	Nome	Explicação
	Cuidado/Atenção	Alerta de segurança (riscos de acidentes) e atenção durante o uso.
	Leia o manual de operações/instruções	Leia o manual de operações/instruções antes de utilizar o equipamento.
	Descarte seletivo	Faça o descarte das embalagens adequadamente, conforme legislação vigente da sua cidade, evitando contaminação de rios, córregos e esgotos.
	Utilize EPI (Equipamento de Proteção Individual)	Utilize Equipamento de Proteção Individual adequado para cada tipo de trabalho.

### 2.1. Abastecimento do gás

Utilize apenas gás butano (igual ao utilizado em isqueiros). Antes de abastecer/reabastecer o maçarico, certifique-se de que o equipamento está desligado e a chama apagada. Abasteça/reabasteça ao ar livre ou em locais com boa ventilação.

**Para realizar o reabastecimento, siga os seguintes passos:**

- a. Segure o maçarico de cabeça para baixo;
- b. Insira e pressione o bico de gás na válvula de abastecimento;
- c. Pare de abastecer quando o gás começar a transbordar;
- d. Aguarde alguns minutos para utilizar o maçarico;



Fig. 2 - Conexão do cilindro



## Recomendações

- Mantenha em lugar seco e ventilado;
- A temperatura do bico será alta quando utilizado, não toque antes de esfriar o bico do maçarico;
- Mantenha fora do alcance das crianças;
- Remova o refil de gás no caso de não uso;
- Não coloque o refil de gás em locais de alta temperatura. Mantenha-o em locais arejados e sempre abaixo de 40°C;
- Ainda com pouca quantidade de gás, o refil de gás pode causar uma explosão quando colocado em altas temperaturas ou em um incinerador de lixo, consulte o rótulo do refil de gás e siga as instruções de descarte do fabricante.

### Importado por:

#### **SQ COMÉRCIO E DISTRIBUIÇÃO LTDA.**

RODOVIA BR 101, Nº 21.800, GALPÃO B02

CORVETA - ARAQUARI - SC - CEP: 89245-000

**CNPJ: 08.822.792/0002-72**

(Cód. de Defesa do Consumidor Lei 8.078/90)

Características: Produto durável denominado

Maçarico à gás (Não acompanha gás)

Composição: plástico e metal comum

Prazo de validade: Indeterminado

Produto não perecível

País de origem: China

SAC: [sac@sqcomercio.com.br](mailto:sac@sqcomercio.com.br)

A composição desse produto não

apresenta riscos à saúde e segurança

"Manuais de instalação, instruções e uso,

solicitar em nosso SAC".